

we care 

primus

laundry equipment

Промышленные стиральные машины с отжимом

RS 18, RS 22



ОПИСАНИЕ

- Жесткого крепления, среднескоростная
- Верхняя и передние панели из нержавеющей стали
- Внутренний и внешний барабаны из нержавеющей стали
- Большой выпускной клапан (Ø76 мм)
- Легкий доступ ко всем частям машины
- Патентованная воронка и выпускной клапан (Liqui-Mix® система)
- Стандартное подключение к жидким моющим средствам
- Двигатель с частотным управлением
- Перфорированные ребра: уникальная система PowerWash®, благодаря которой улучшается эффективность стирки и понижается расход воды
- Регулирование баланса с помощью частотного преобразователя
- Программы стирки SuperEco - значительное сокращение потребления воды и электричества

ВОЗМОЖНОСТИ

- Корпус машины из нержавеющей стали AISI 304
- Graphitronic® - новый брендовый многофункциональный программатор имеет практически неограниченные возможности включая:
 - возможность дистанционного управления
 - визуализации графических символов и текстовой информации на многих языках
 - свободного программирования
- Режим SoftWash® (аква чистка)
- Встроенный монетоприемник
- Защита системы управления от внешних воздействий
- Насосы для жидких моющих средств
- Комплект для повторного использования воды
- ПО для отслеживания работы прачечной и объединения машин в сеть „Trace-Tech“



КОМПАКТНЫЙ ДИЗАЙН



БОЛЬШОЙ ВЫПУСКНОЙ
КЛАПАН



ЛЕГКОЕ
ОБСЛУЖИВАНИЕ

POWERWASH®

superEco

Liqui-mix®

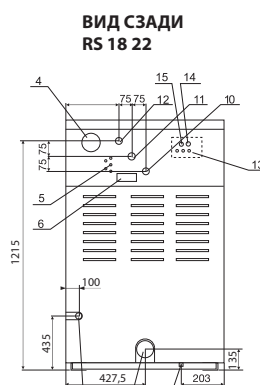
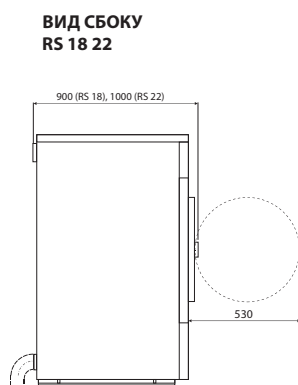
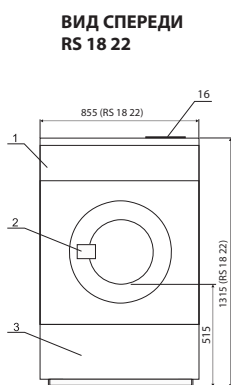
TRACE-TECH

ТИП		RS 18	RS 22
ЕМКОСТЬ			
Объем барабана	л	181	217
Загрузка	кг	18	22
Диаметр барабана	мм	Ø700	Ø700
ДВИГАТЕЛЬ			
Частотное управление		стандарт	
СКОРОСТЬ ВРАЩЕНИЯ БАРАБАНА			
Обороты стирки	об/мин	44	44
Обороты отжима	об/мин	505	480
G-Фактор		100	90
УПРАВЛЕНИЕ			
ЕС микропроцессор		стандарт	
Graphitronic® микропроцессор		+	
КОРПУС			
Эмалированные боковые панели		стандарт	
Нержавеющая сталь AISI 304		+	
АНКЕРОВАНИЕ		да (6x M16x160)	да (6x M16x160)
НАГРЕВ			
100% горячая вода	°С	90	90
100% электрический	кВт	12-18	12-18
Паровой нагрев (пар высокого давления)	бар	3-8	3-8
ПОДКЛЮЧЕНИЕ			
Электрическое		1x220-240V 50/60Hz, 3x220-240V 50/60Hz 3x380-415V+N 50/60Hz, 3x380-480V 50/60Hz Другое на заказ	
Подвод воды		3/4"	
Подвод пара		1/2"	
ГАБАРИТНЫЕ РАЗМЕРЫ			
ВхШхГ	мм	1315x855x900	1315x855x1000
ТРАНСПОРТИРОВОЧНЫЕ ДАННЫЕ			
Брутто вес			
Картонная упаковка	кг	290	300
Нетто вес	кг	280	280
Объем в картонной упаковке	м³	1,37	1,5
Размеры в картонной упаковке ВхШхГ	мм	1530x935x955	1530x935x1050
ПОТРЕБЛЕНИЕ ВОДЫ			
холодная и горячая вода за цикл*	л	134+33	163+41

+ = Дополнительная опция

Стандарт = стандартное исполнение

* протестировано в соответствии с нормами EN 604 56, данные по размерам машин указаны с учетом всех выступающих частей.



1. Пульт управления
2. Ручка двери
3. Сервисная панель
4. Выпуск воздуха
5. Подключение жидких моющих средств
6. Производственный щиток
7. Присоединение пара
8. Выпускной клапан
9. Заземление
10. Присоединение теплой воды
11. Присоединение холодной мягкой воды
12. Присоединение холодной жесткой воды
13. Предохранители
14. Электрическое подключение
15. Электрическое подключение для жид. средств
16. Воронки

Компания Primus оставляет за собой право в любое время и без предварительного предупреждения изменять модели машин и спецификации в этом буклете. Все детали и иллюстрации в этом буклете носят исключительно информационный характер и не являются обязывающими.

www.primuslaundry.com

